



Аналитический отчет LiveInternet для сайта cydak.ru за июль 2009 г.

Базовые месячные показатели посещаемости сайта:

Число просмотров страниц:	485,084
Число посетителей:	45,942
Доля мужчин:	42.9 %
Доля женщин:	57.1 %
Посетители младше 18 лет:	7.9 %
Посетители от 18 до 24 лет:	21.3 %
Посетители от 25 до 34 лет:	36.6 %
Посетители старше 34 лет:	34.2 %
Преобладающая страна - Россия:	58.6 %
Преобладающий регион - Москва:	31.5 %
Число переходов с поисковиков:	85,655
Число посетителей, пришедших с поисковиков:	39,707

Структура месячной аудитории сайта: пол и возраст

Размеры демографических групп в месячной аудитории сайта и их доли в процентах

Возраст \ Пол	Муж	Жен	Любой пол
<18	1,407 (3.1%)	2,243 (4.9%)	3,650 (7.9%)
18-24	3,851 (8.4%)	5,938 (12.9%)	9,789 (21.3%)
25-34	7,366 (16.0%)	9,443 (20.6%)	16,809 (36.6%)
35+	7,086 (15.4%)	8,608 (18.7%)	15,694 (34.2%)
Любой возраст	19,710 (42.9%)	26,232 (57.1%)	45,942 (100%)

Индекс соответствия Интернету - **Internet-Affinity Index**.

Отношение доли демографической группы в месячной аудитории сайта к доле этой же демографической группы в месячной аудитории Интернета, умноженное на 100.

Возраст \ Пол	Муж	Жен	Любой пол
<18	47.9	88.8	66.8
18-24	59.9	109.5	82.6
25-34	110.6	161.8	134.5
35+	84.3	111.5	97.3
Любой возраст	80.6	122.0	100.0

Индекс соответствия населению России - **Population-Affinity Index**.

Отношение доли демографической группы в месячной аудитории сайта к доле этой же демографической группы в населении России, умноженное на 100.

Возраст \ Пол	Муж	Жен	Любой пол
<18	58.2	95.8	76.7
18-24	87.7	135.4	111.6
25-34	135.2	167.6	151.7
35+	71.7	75.2	73.6
Любой возраст	89.1	110.2	100.0


Индекс соответствия категории сайтов - **Category-Affinity Index**.

Отношение доли демографической группы в месячной аудитории сайта к доле этой же демографической группы в месячной объединённой аудитории сайтов из категории [Путешествия](#), умноженное на 100.

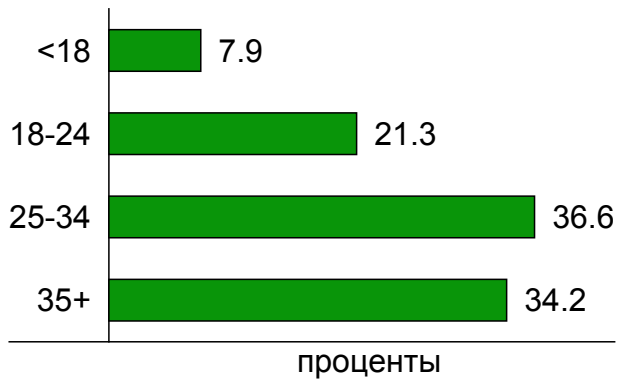
Возраст \ Пол	Муж	Жен	Любой пол
<18	72.3	126.6	98.2
18-24	78.2	116.8	97.8
25-34	102.5	122.6	112.9
35+	82.4	98.5	90.6
Любой возраст	87.0	112.6	100.0

Структура месячной аудитории сайта: пол и возраст

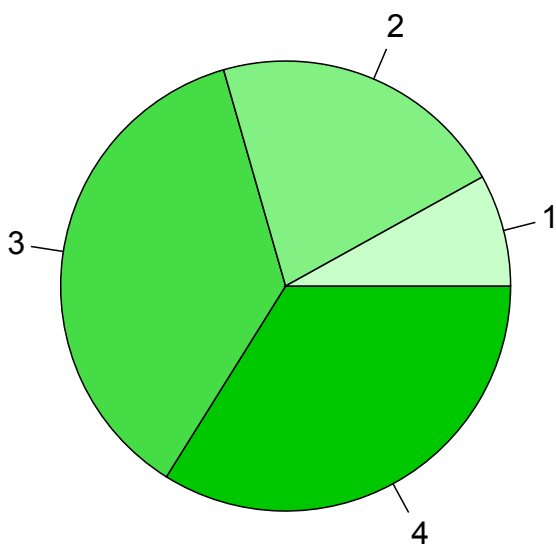
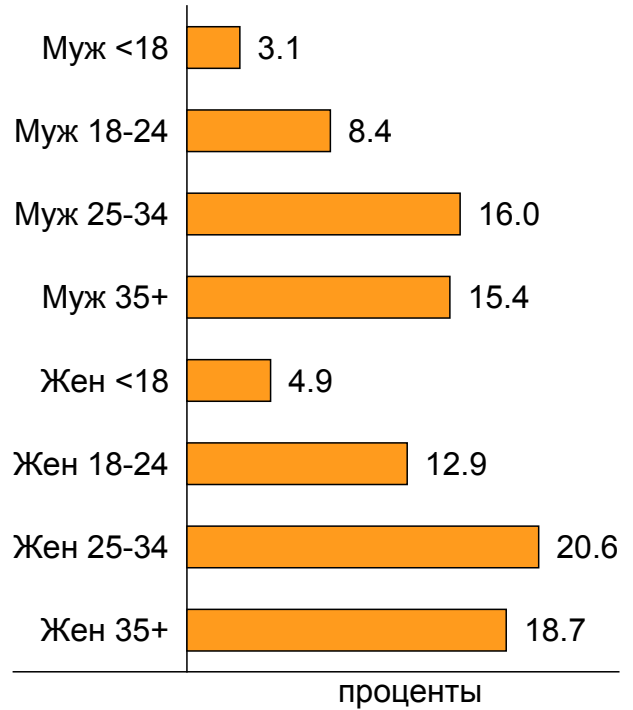
Пол



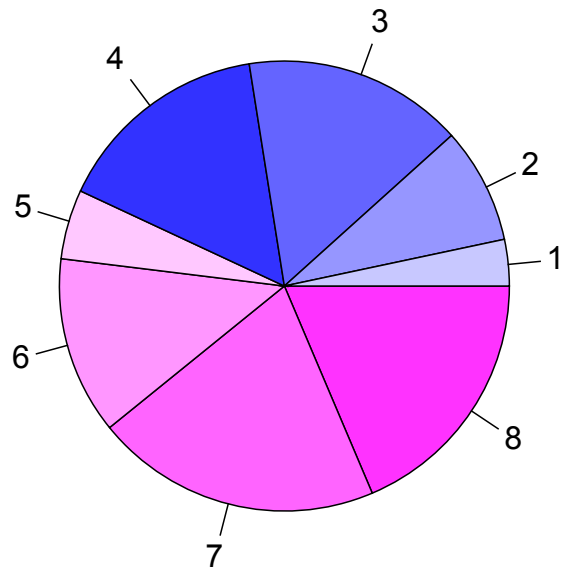
Возраст



Пол / Возраст



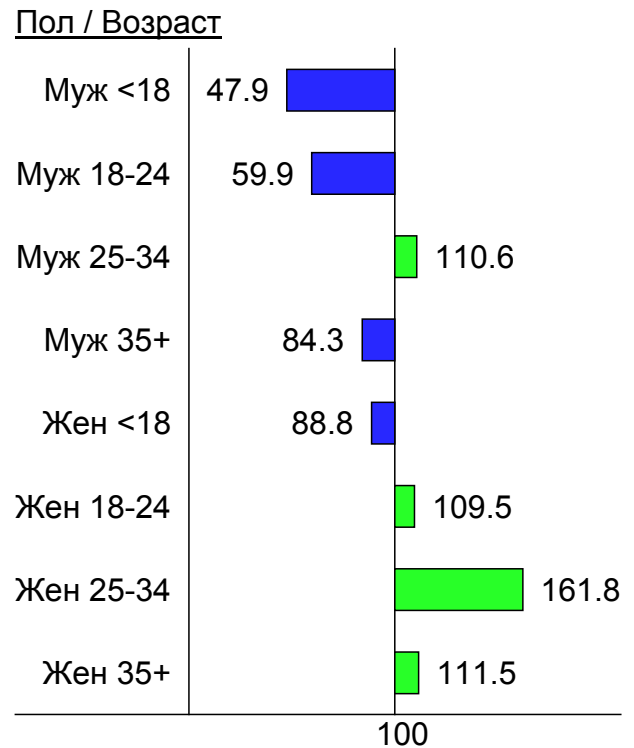
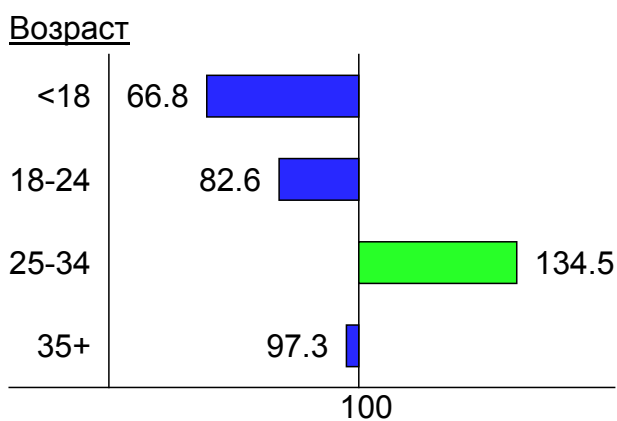
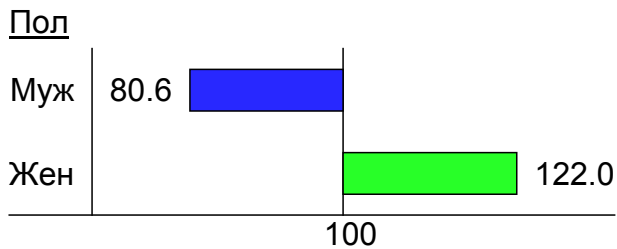
- 1: <18
- 2: 18-24
- 3: 25-34
- 4: 35+



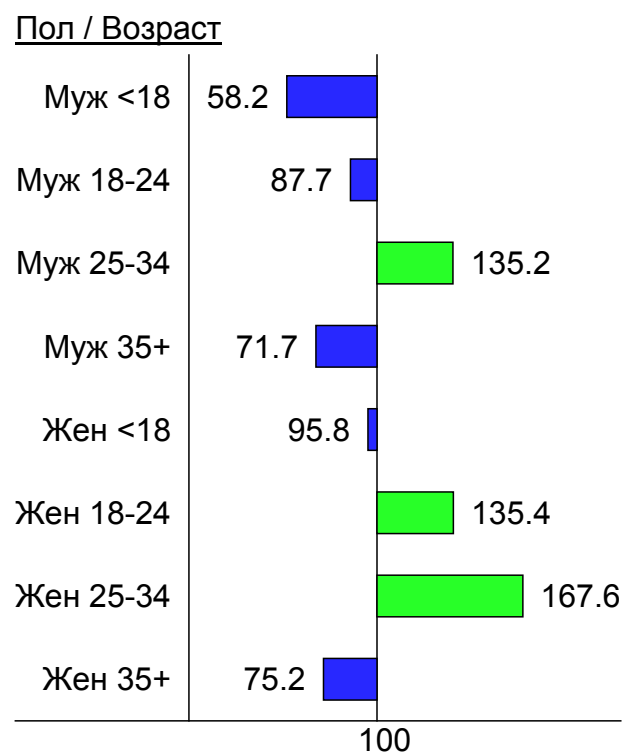
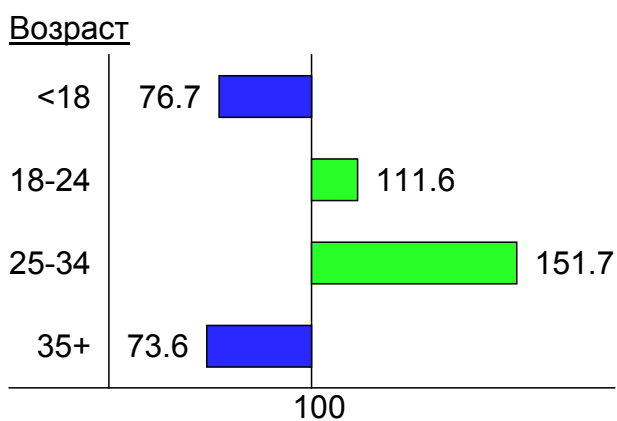
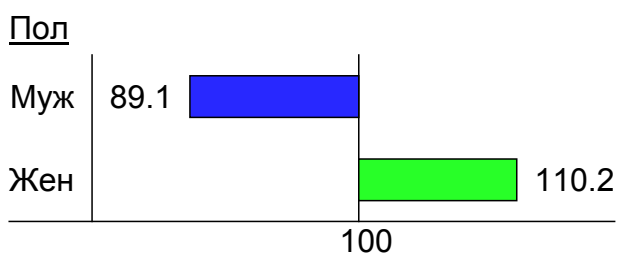
- 1: Муж <18
- 2: Муж 18-24
- 3: Муж 25-34
- 4: Муж 35+
- 5: Жен <18
- 6: Жен 18-24
- 7: Жен 25-34
- 8: Жен 35+

Индексы соответствия для месячной аудитории сайта: пол и возраст

Индекс соответствия Интернету - Internet-Affinity Index

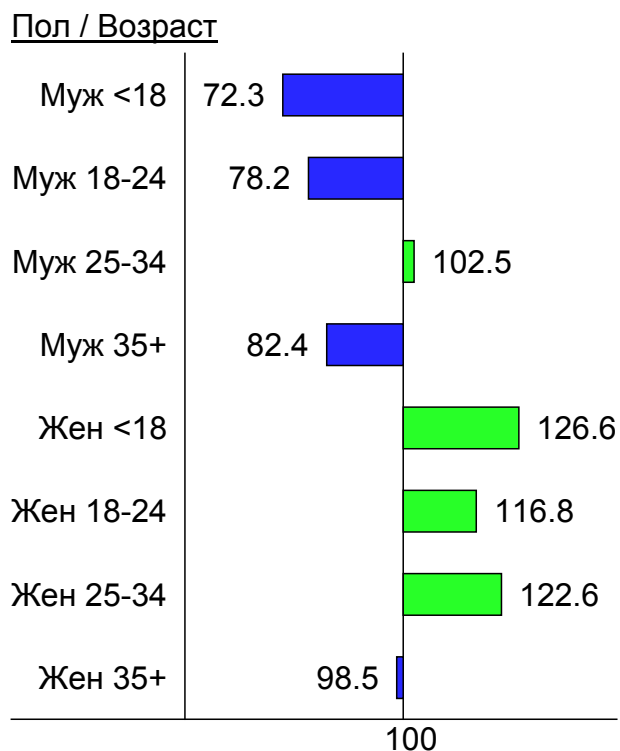
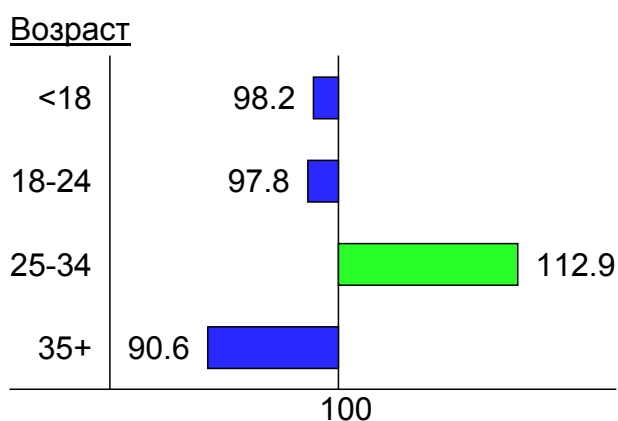
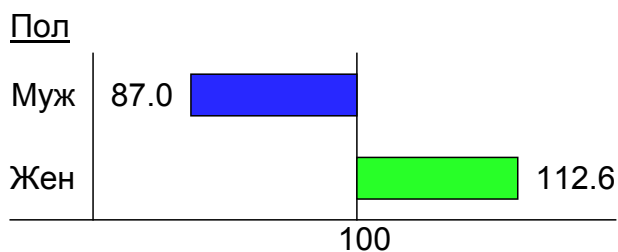


Индекс соответствия населению России - Population-Affinity Index

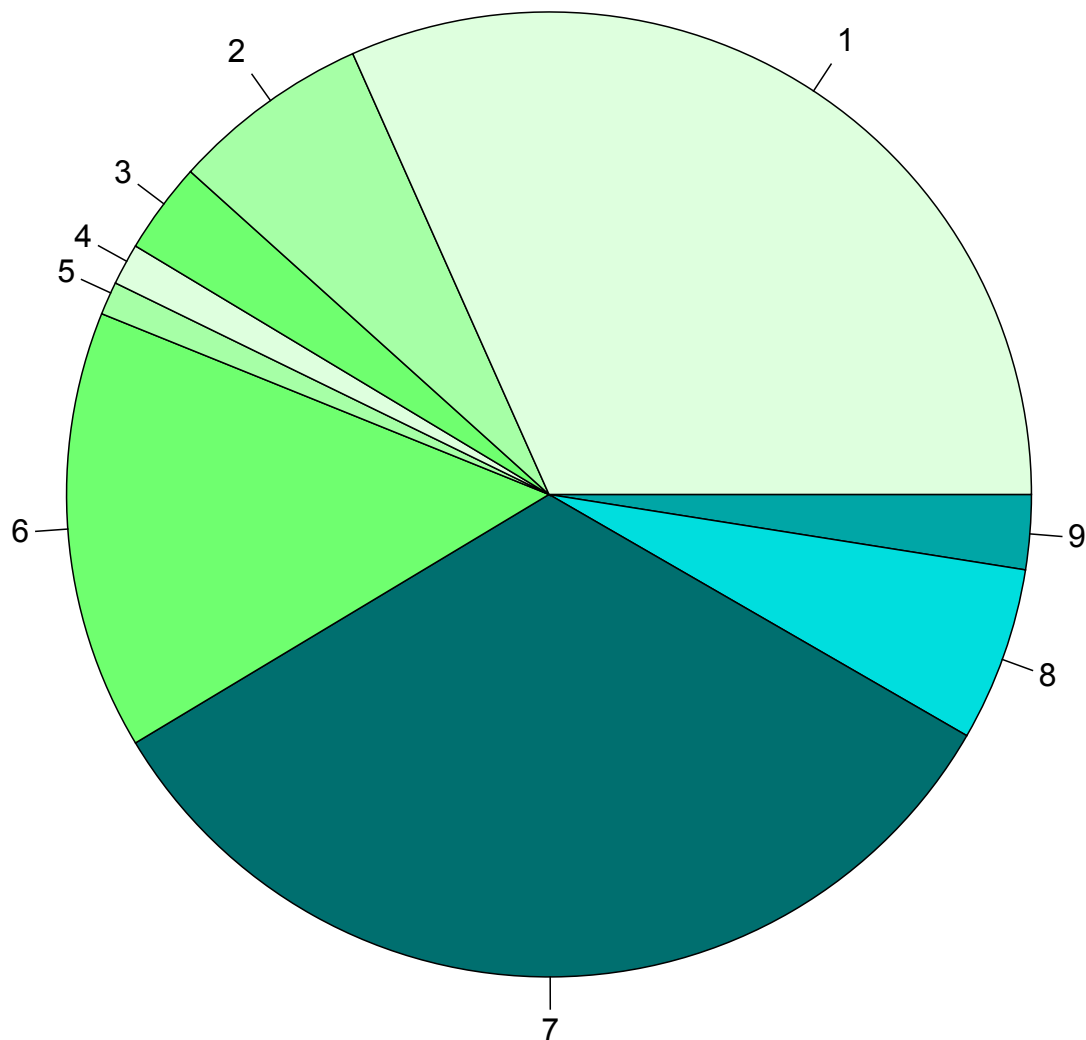


Индексы соответствия для месячной аудитории сайта: пол и возраст

Индекс соответствия категории сайтов [Путешествия](#) -
Category-Affinity Index



Среднесуточное распределение аудитории сайта по странам и регионам России



Регионы России:

- 1: Москва - 31.5%
- 2: Санкт-Петербург - 6.5%
- 3: Белгород - 3.3%
- 4: Курск - 1.2%
- 5: Воронеж - 1.1%
- 6: Остальные регионы России - 14.9%

Зарубежье:

- 7: Украина - 32.9%
- 8: Беларусь - 5.9%
- 9: Остальные страны - 2.6%

Среднесуточное распределение аудитории по странам

	июль 2009 г.	июнь 2009 г.	в среднем за 3 месяца
Россия	1,102 (58.6%)	1,026 (63.6%)	892 (62.2%)
Украина	619 (32.9%)	453 (28.1%)	421 (29.3%)
Беларусь	111 (5.9%)	92 (5.7%)	83 (5.8%)
Молдавия	15 (0.8%)	10 (0.6%)	10 (0.7%)
Германия	6 (0.3%)	6 (0.4%)	6 (0.4%)
Литва	4 (0.2%)	2 (0.1%)	3 (0.2%)
США	3 (0.1%)	2 (0.1%)	2 (0.1%)
Латвия	2 (0.1%)	2 (0.1%)	2 (0.2%)
Польша	2 (0.1%)	1 (0.1%)	1 (0.1%)
Казахстан	2 (0.1%)	2 (0.1%)	1 (0.1%)
Великобритания	2 (0.1%)	2 (0.1%)	1 (0.1%)
Другие	1 (0.1%)	1 (0.1%)	1 (0.1%)
Эстония	1 (0.1%)	2 (0.1%)	1 (0.1%)
Нидерланды	1 (0.1%)	1 (0.0%)	1 (0.1%)
Израиль	1 (0.1%)	1 (0.1%)	1 (0.1%)
Франция	1 (0.0%)	2 (0.1%)	1 (0.1%)
Армения	1 (0.0%)	0 (0.0%)	0 (0.0%)
Чехия	0 (0.0%)	1 (0.0%)	0 (0.0%)
Азербайджан	0 (0.0%)	0 (0.0%)	0 (0.0%)
Италия	0 (0.0%)	1 (0.0%)	0 (0.0%)
Бельгия	0 (0.0%)	0 (0.0%)	0 (0.0%)
Узбекистан	0 (0.0%)	0 (0.0%)	0 (0.0%)
Канада	0 (0.0%)	0 (0.0%)	0 (0.0%)
Грузия	0 (0.0%)	0 (0.0%)	0 (0.0%)
Финляндия	0 (0.0%)	0 (0.0%)	0 (0.0%)
Испания	0 (0.0%)	0 (0.0%)	0 (0.0%)
ОАЭ	0 (0.0%)	0 (0.0%)	0 (0.0%)
Швейцария	0 (0.0%)	0 (0.0%)	0 (0.0%)
Турция	0 (0.0%)	0 (0.0%)	0 (0.0%)
Норвегия	0 (0.0%)	0 (0.0%)	0 (0.0%)
Швеция	0 (0.0%)	0 (0.0%)	0 (0.0%)
Европа	0 (0.0%)	0 (0.0%)	0 (0.0%)
Болгария	0 (0.0%)	0 (0.0%)	0 (0.0%)
Греция	0 (0.0%)	0 (0.0%)	0 (0.0%)
Китай	0 (0.0%)	0 (0.0%)	0 (0.0%)
Венгрия	0 (0.0%)	0 (0.0%)	0 (0.0%)
Япония	0 (0.0%)	0 (0.0%)	0 (0.0%)
Румыния	0 (0.0%)	0 (0.0%)	0 (0.0%)
Австрия	0 (0.0%)	0 (0.0%)	0 (0.0%)
Дания	0 (0.0%)	0 (0.0%)	0 (0.0%)
Киргизия	0 (0.0%)	0 (0.0%)	0 (0.0%)
Ирландия	0 (0.0%)	0 (0.0%)	0 (0.0%)
Кипр	0 (0.0%)	0 (0.0%)	0 (0.0%)
Словакия	0 (0.0%)	0 (0.0%)	0 (0.0%)
Австралия	0 (0.0%)	0 (0.0%)	0 (0.0%)
Индия	0 (0.0%)	0 (0.0%)	0 (0.0%)
Мексика	0 (0.0%)	0 (0.0%)	0 (0.0%)
Бразилия	0 (0.0%)	0 (0.0%)	0 (0.0%)
Малайзия	0 (0.0%)	0 (0.0%)	0 (0.0%)
Таджикистан	0 (0.0%)	0 (0.0%)	0 (0.0%)
сумма выбранных	1,879 (99.9%)	1,611 (99.9%)	1,433 (99.9%)
всего	1,881 (100.0%)	1,613 (100.0%)	1,435 (100.0%)

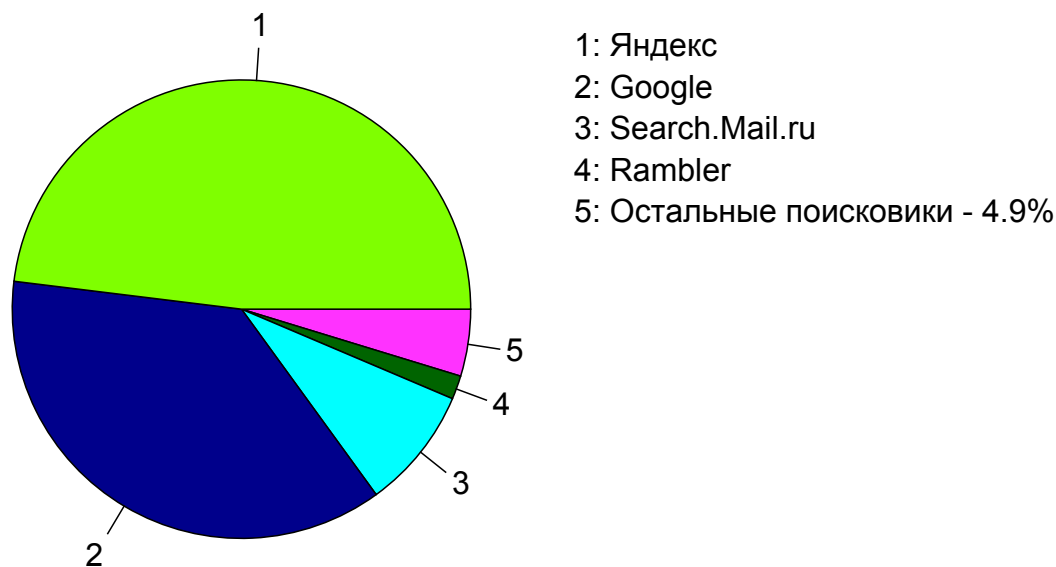
Среднесуточное распределение аудитории по регионам России

	июль 2009 г.	июнь 2009 г.	в среднем за 3 месяца
Москва	593 (53.8%)	544 (53.0%)	475 (53.2%)
Санкт-Петербург	123 (11.2%)	130 (12.7%)	111 (12.4%)
Белгород	62 (5.6%)	45 (4.4%)	40 (4.5%)
Курск	23 (2.1%)	18 (1.8%)	16 (1.8%)
Воронеж	21 (1.9%)	18 (1.8%)	16 (1.8%)
Нижний Новгород	17 (1.5%)	16 (1.6%)	14 (1.6%)
Тула	15 (1.4%)	14 (1.4%)	12 (1.3%)
Орёл	14 (1.3%)	12 (1.2%)	10 (1.1%)
Брянск	13 (1.2%)	13 (1.3%)	11 (1.2%)
Екатеринбург	13 (1.2%)	14 (1.4%)	12 (1.3%)
Ростов-на-Дону	12 (1.1%)	9 (0.8%)	8 (0.9%)
Калуга	11 (1.0%)	8 (0.8%)	8 (0.9%)
Ярославль	9 (0.8%)	9 (0.8%)	8 (0.8%)
не определён	9 (0.8%)	7 (0.7%)	7 (0.8%)
Тверь	8 (0.7%)	6 (0.6%)	6 (0.6%)
Владимир	7 (0.6%)	6 (0.6%)	5 (0.6%)
Самара	7 (0.6%)	5 (0.5%)	6 (0.6%)
Саратов	7 (0.6%)	5 (0.4%)	5 (0.5%)
Смоленск	7 (0.6%)	7 (0.7%)	6 (0.7%)
Челябинск	6 (0.6%)	6 (0.6%)	6 (0.6%)
Пенза	6 (0.5%)	5 (0.5%)	4 (0.5%)
Пермь	6 (0.5%)	8 (0.7%)	6 (0.7%)
Казань	6 (0.5%)	6 (0.6%)	6 (0.6%)
Липецк	6 (0.5%)	6 (0.6%)	5 (0.5%)
Рязань	5 (0.5%)	5 (0.5%)	4 (0.5%)
Новосибирск	5 (0.4%)	6 (0.6%)	5 (0.6%)
Краснодар	5 (0.4%)	4 (0.4%)	4 (0.4%)
Уфа	5 (0.4%)	4 (0.4%)	4 (0.4%)
Красноярск	5 (0.4%)	4 (0.4%)	4 (0.4%)
Ижевск	4 (0.4%)	5 (0.5%)	4 (0.5%)
Волгоград	4 (0.4%)	4 (0.4%)	3 (0.4%)
Киров	4 (0.4%)	5 (0.5%)	4 (0.5%)
Сургут	4 (0.3%)	4 (0.4%)	4 (0.5%)
Иваново	4 (0.3%)	4 (0.4%)	4 (0.4%)
Новгород	4 (0.3%)	4 (0.4%)	3 (0.4%)
Архангельск	4 (0.3%)	4 (0.4%)	4 (0.4%)
Петрозаводск	3 (0.3%)	3 (0.3%)	2 (0.3%)
Омск	3 (0.3%)	3 (0.3%)	3 (0.3%)
Вологда	3 (0.2%)	3 (0.3%)	2 (0.2%)
Чебоксары	3 (0.2%)	2 (0.2%)	2 (0.2%)
Тамбов	2 (0.2%)	3 (0.3%)	2 (0.2%)
Саранск	2 (0.2%)	2 (0.2%)	2 (0.2%)
Кострома	2 (0.2%)	2 (0.1%)	2 (0.2%)
Мурманск	2 (0.2%)	2 (0.2%)	2 (0.2%)
Ульяновск	2 (0.2%)	2 (0.2%)	2 (0.2%)
Тюмень	2 (0.2%)	3 (0.3%)	2 (0.2%)
Оренбург	2 (0.2%)	3 (0.3%)	2 (0.2%)
Калининград	2 (0.2%)	2 (0.2%)	2 (0.2%)
Ставрополь	2 (0.2%)	1 (0.1%)	1 (0.1%)
Псков	2 (0.2%)	2 (0.2%)	2 (0.2%)
сумма выбранных	1,082 (98.2%)	1,004 (97.9%)	874 (97.9%)
всего	1,102 (100.0%)	1,026 (100.0%)	893 (100.0%)

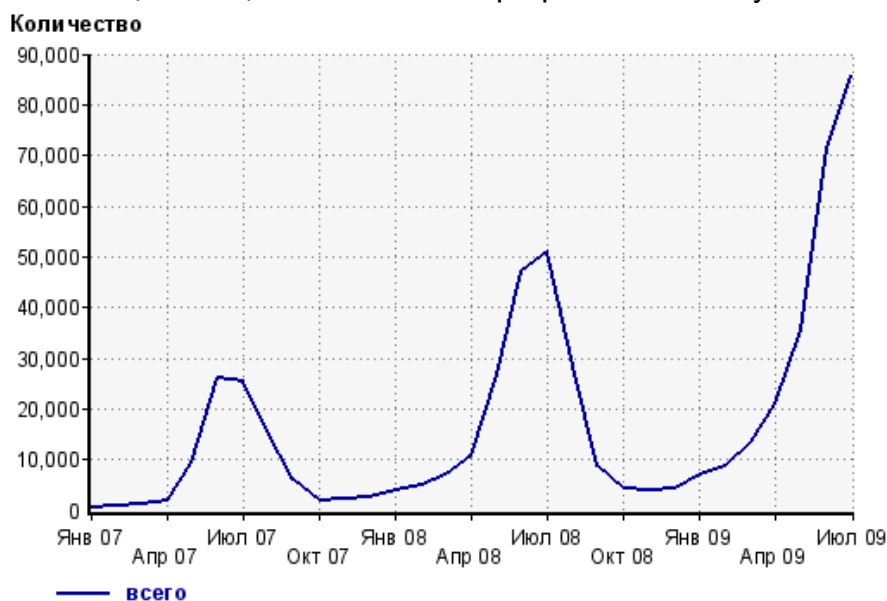
Топ10 поисковых систем, с которых осуществлялись переходы на сайт cydak.ru

	июль 2009 г.	июнь 2009 г.	в среднем за 3 месяца
Яндекс	41,035 (47.9%)	35,706 (49.9%)	31,560 (49.1%)
Google	31,759 (37.1%)	24,705 (34.6%)	22,723 (35.3%)
Search.Mail.ru	7,356 (8.6%)	7,009 (9.8%)	5,992 (9.3%)
Rambler	1,315 (1.5%)	1,028 (1.4%)	1,037 (1.6%)
Google (картинки)	1,145 (1.3%)	940 (1.3%)	931 (1.4%)
QIP.ru	695 (0.8%)	515 (0.7%)	471 (0.7%)
Яндекс (картинки)	616 (0.7%)	531 (0.7%)	424 (0.7%)
Bing	500 (0.6%)	216 (0.3%)	276 (0.4%)
Nigma	441 (0.5%)	286 (0.4%)	291 (0.5%)
ICQ.com	392 (0.5%)	273 (0.4%)	258 (0.4%)
сумма выбранных	85,254 (99.5%)	71,209 (99.6%)	63,963 (99.5%)
всего	85,655 (100.0%)	71,496 (100.0%)	64,285 (100.0%)

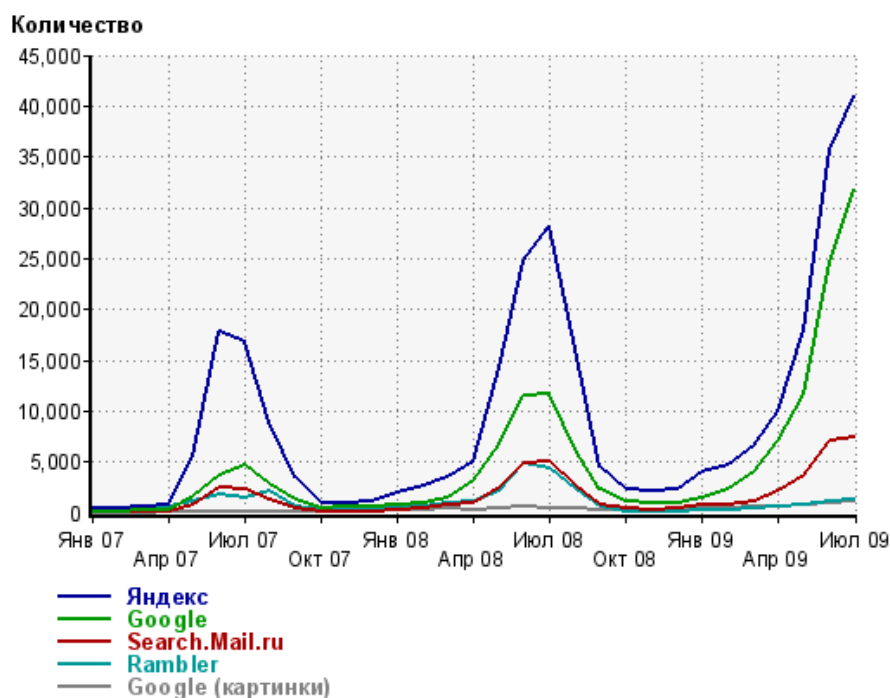
Диаграмма распределения месячного поискового трафика по поисковикам



Динамика по месяцам общего поискового трафика на сайт cydak.ru



Динамика по месяцам числа переходов с поисковых систем



Дата	Яндекс	Google	Search. Mail.ru	Rambler	Google (картинки)
Янв 07	413	93	37	60	0
Фев 07	465	144	60	98	0
Мар 07	597	203	57	303	0
Апр 07	708	319	88	579	40
Май 07	5,625	1,580	840	1,151	36
Июн 07	17,830	3,742	2,443	1,788	37
Июл 07	16,802	4,648	2,252	1,510	41
Авг 07	8,905	2,779	1,270	2,114	34
Сен 07	3,418	1,340	407	522	25
Окт 07	942	504	141	242	72
Ноя 07	929	517	167	219	299
Дек 07	1,103	530	148	278	280
Янв 08	1,921	793	295	492	476
Фев 08	2,559	905	409	585	331
Мар 08	3,480	1,379	690	858	357
Апр 08	5,007	3,079	906	1,141	252
Май 08	14,281	6,766	2,484	2,186	420
Июн 08	24,747	11,449	4,780	4,942	528
Июл 08	28,249	11,681	5,105	4,414	470
Авг 08	16,154	6,216	2,588	2,333	427
Сен 08	4,595	2,332	720	625	246
Окт 08	2,218	1,133	343	157	193
Ноя 08	2,107	978	337	125	257
Дек 08	2,240	1,004	372	119	331
Янв 09	4,019	1,429	747	177	368
Фев 09	4,708	2,335	769	247	442
Мар 09	6,626	4,086	1,186	445	578
Апр 09	9,988	6,993	2,108	559	604
Май 09	17,939	11,707	3,611	768	710
Июн 09	35,706	24,705	7,009	1,028	940
Июл 09	41,035	31,759	7,356	1,315	1,145

Структура месячной поисковой аудитории сайта

В таблице представлены размеры демографических групп в месячной поисковой аудитории сайта и их доли в процентах от плонной месячной аудитории сайта

К поисковой аудитории относятся те посетители, которые переходили на сайт с поисковиков не более 6 раз в течение месяца и не использовали доменное имя сайта в поисковом запросе.

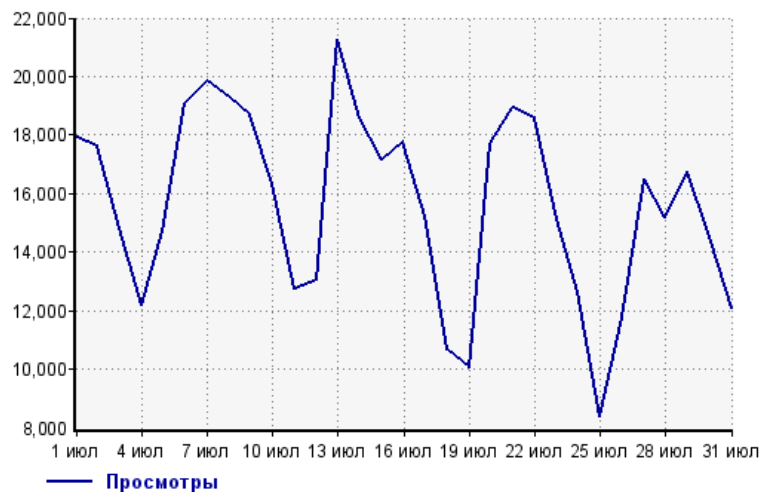
Пол и возраст поисковой аудитории

Возраст \ Пол	Муж	Жен	Любой пол
<18	765 (1.7%)	1,891 (4.1%)	2,656 (5.8%)
18-24	2,400 (5.2%)	4,547 (9.9%)	6,947 (15.1%)
25-34	7,144 (15.6%)	9,467 (20.6%)	16,611 (36.2%)
35+	6,292 (13.7%)	7,201 (15.7%)	13,493 (29.4%)
Любой возраст	16,601 (36.1%)	23,106 (50.3%)	39,707 (86.4%)

Посещаемость по дням в течение месяца

Число просмотров страниц сайта

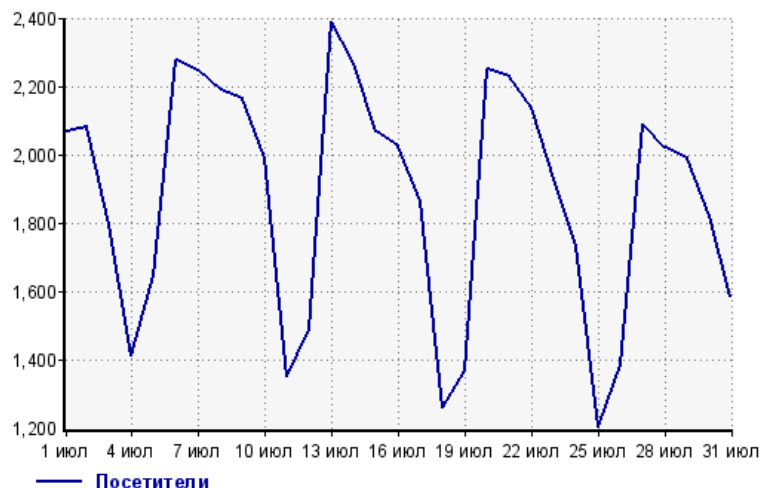
Количество



1 июл: 17,931	17 июл: 15,207
2 июл: 17,634	18 июл: 10,639
3 июл: 14,836	19 июл: 10,066
4 июл: 12,192	20 июл: 17,734
5 июл: 14,727	21 июл: 18,910
6 июл: 19,077	22 июл: 18,577
7 июл: 19,868	23 июл: 15,108
8 июл: 19,267	24 июл: 12,623
9 июл: 18,655	25 июл: 8,359
10 июл: 16,339	26 июл: 11,797
11 июл: 12,736	27 июл: 16,481
12 июл: 13,065	28 июл: 15,169
13 июл: 21,264	29 июл: 16,727
14 июл: 18,555	30 июл: 14,541
15 июл: 17,147	31 июл: 12,070
16 июл: 17,783	

Размер аудитории сайта

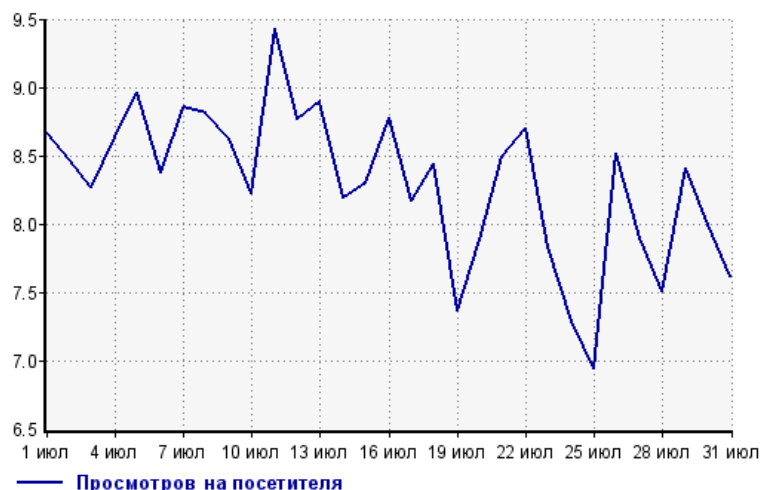
Количество



1 июл: 2,068	17 июл: 1,861
2 июл: 2,080	18 июл: 1,260
3 июл: 1,795	19 июл: 1,367
4 июл: 1,412	20 июл: 2,249
5 июл: 1,644	21 июл: 2,227
6 июл: 2,277	22 июл: 2,136
7 июл: 2,245	23 июл: 1,930
8 июл: 2,188	24 июл: 1,732
9 июл: 2,164	25 июл: 1,204
10 июл: 1,987	26 июл: 1,385
11 июл: 1,351	27 июл: 2,087
12 июл: 1,491	28 июл: 2,021
13 июл: 2,389	29 июл: 1,989
14 июл: 2,267	30 июл: 1,820
15 июл: 2,066	31 июл: 1,586
16 июл: 2,025	

Среднее число просмотров страниц сайта на посетителя

Количество

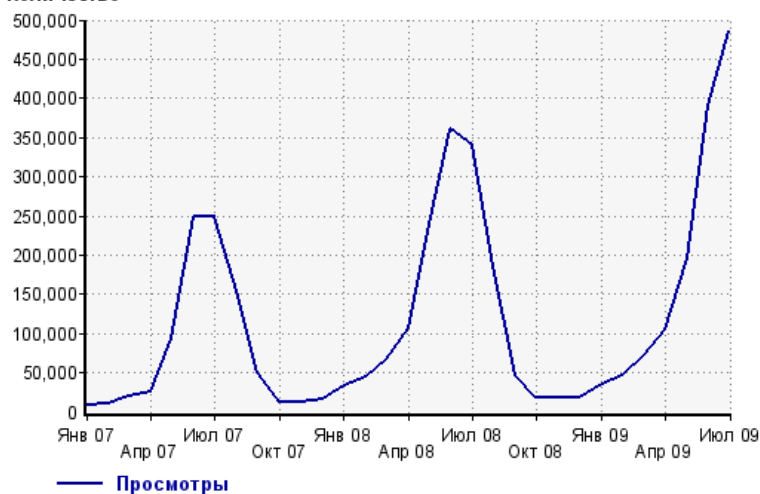


1 июл: 8.7	17 июл: 8.2
2 июл: 8.5	18 июл: 8.4
3 июл: 8.3	19 июл: 7.4
4 июл: 8.6	20 июл: 7.9
5 июл: 9.0	21 июл: 8.5
6 июл: 8.4	22 июл: 8.7
7 июл: 8.8	23 июл: 7.8
8 июл: 8.8	24 июл: 7.3
9 июл: 8.6	25 июл: 6.9
10 июл: 8.2	26 июл: 8.5
11 июл: 9.4	27 июл: 7.9
12 июл: 8.8	28 июл: 7.5
13 июл: 8.9	29 июл: 8.4
14 июл: 8.2	30 июл: 8.0
15 июл: 8.3	31 июл: 7.6
16 июл: 8.8	

Динамика месячной посещаемости

Число просмотров страниц сайта

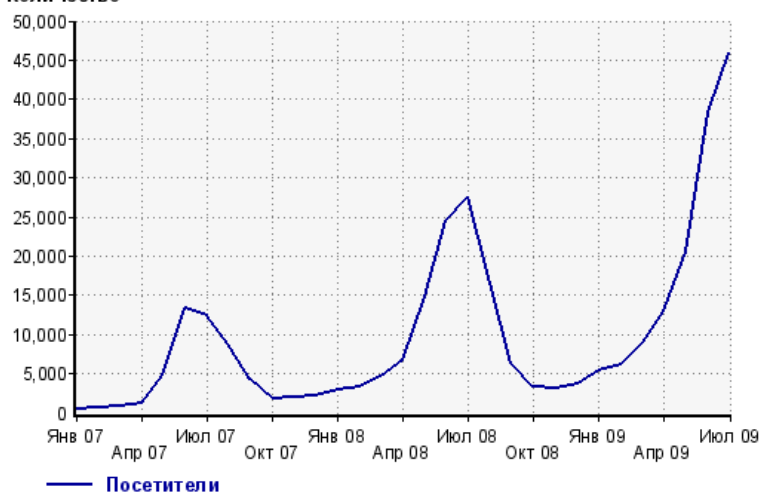
Количество



Янв 07:	8,965	Май 08:	238,762
Фев 07:	11,252	Июн 08:	360,998
Мар 07:	19,362	Июл 08:	339,163
Апр 07:	26,492	Авг 08:	186,550
Май 07:	93,286	Сен 08:	45,866
Июн 07:	249,453	Окт 08:	17,366
Июл 07:	248,295	Ноя 08:	17,066
Авг 07:	154,319	Дек 08:	18,806
Сен 07:	50,222	Янв 09:	34,383
Окт 07:	12,640	Фев 09:	46,551
Ноя 07:	12,824	Мар 09:	72,177
Дек 07:	15,678	Апр 09:	105,896
Янв 08:	33,553	Май 09:	195,093
Фев 08:	44,603	Июн 09:	390,230
Мар 08:	67,475	Июл 09:	485,084
Апр 08:	107,349		

Размер аудитории сайта

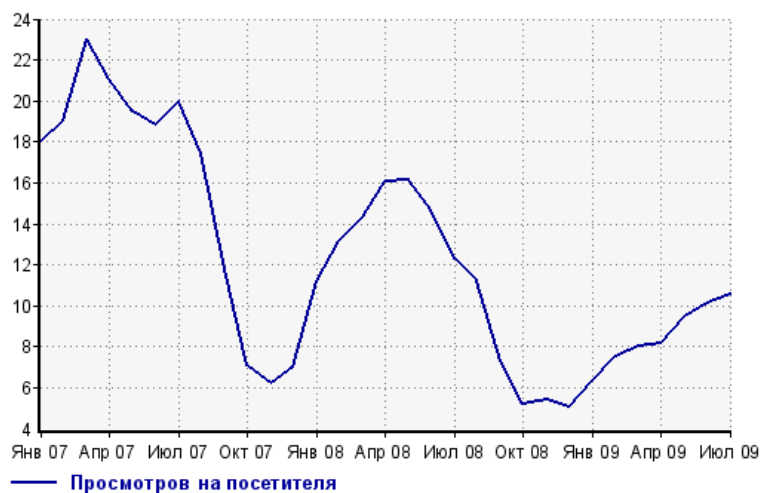
Количество



Янв 07:	497	Май 08:	14,787
Фев 07:	592	Июн 08:	24,587
Мар 07:	842	Июл 08:	27,606
Апр 07:	1,256	Авг 08:	16,616
Май 07:	4,794	Сен 08:	6,312
Июн 07:	13,268	Окт 08:	3,321
Июл 07:	12,441	Ноя 08:	3,148
Авг 07:	8,833	Дек 08:	3,706
Сен 07:	4,249	Янв 09:	5,417
Окт 07:	1,780	Фев 09:	6,205
Ноя 07:	2,057	Мар 09:	8,982
Дек 07:	2,246	Апр 09:	13,010
Янв 08:	2,989	Май 09:	20,543
Фев 08:	3,389	Июн 09:	38,418
Мар 08:	4,716	Июл 09:	45,942
Апр 08:	6,676		

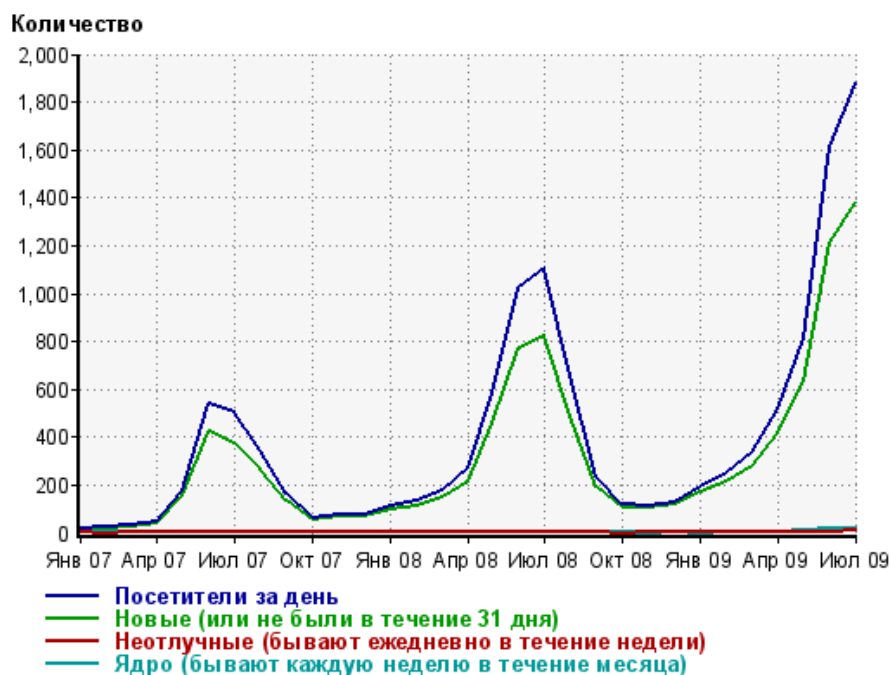
Среднее число просмотров страниц сайта на посетителя

Количество



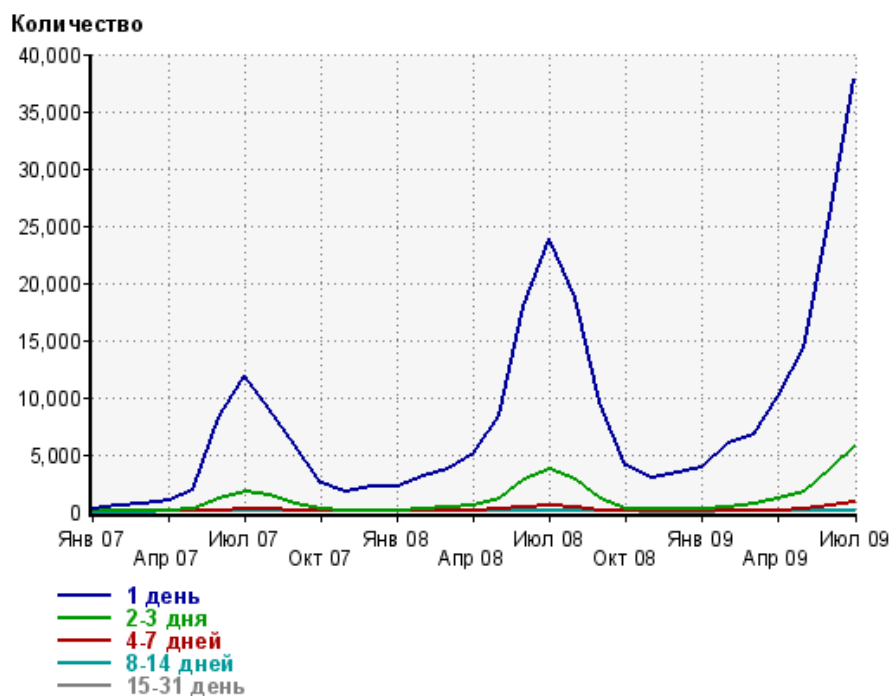
Янв 07:	18.0	Май 08:	16.1
Фев 07:	19.0	Июн 08:	14.7
Мар 07:	23.0	Июл 08:	12.3
Апр 07:	21.1	Авг 08:	11.2
Май 07:	19.5	Сен 08:	7.3
Июн 07:	18.8	Окт 08:	5.2
Июл 07:	20.0	Ноя 08:	5.4
Авг 07:	17.5	Дек 08:	5.1
Сен 07:	11.8	Янв 09:	6.3
Окт 07:	7.1	Фев 09:	7.5
Ноя 07:	6.2	Мар 09:	8.0
Дек 07:	7.0	Апр 09:	8.1
Янв 08:	11.2	Май 09:	9.5
Фев 08:	13.2	Июн 09:	10.2
Мар 08:	14.3	Июл 09:	10.6
Апр 08:	16.1		

Динамика по месяцам среднесуточных показателей активности посетителей сайта



Дата	Посетители за день	Новые (или не были в течение 31 дня)	Неотлучные (бывают ежедневно в течение недели)	Ядро (бывают каждую неделю в течение месяца)
Янв 07	19	16	0	1
Фев 07	24	20	0	1
Мар 07	32	26	0	1
Апр 07	49	40	0	0
Май 07	180	152	0	0
Июн 07	537	424	0	1
Июл 07	501	373	0	3
Авг 07	346	263	0	2
Сен 07	166	130	0	1
Окт 07	63	55	0	1
Ноя 07	73	67	0	1
Дек 07	79	70	1	1
Янв 08	109	95	1	1
Фев 08	136	112	2	2
Мар 08	178	147	1	2
Апр 08	270	214	1	1
Май 08	584	461	2	3
Июн 08	1,026	772	3	3
Июл 08	1,107	825	2	7
Авг 08	655	491	1	6
Сен 08	239	193	0	3
Окт 08	118	104	0	0
Ноя 08	113	102	0	0
Дек 08	128	117	0	0
Янв 09	191	172	0	0
Фев 09	252	213	0	2
Мар 09	337	279	1	4
Апр 09	517	415	1	4
Май 09	818	632	3	13
Июн 09	1,613	1,216	7	22
Июл 09	1,881	1,380	9	21

Динамика распределения 31-дневной аудитории по количеству дней посещения сайта (среднесуточные значения)



Дата	1 день	2-3 дня	4-7 дней	8-14 дней	15-31 день
Янв 07	280	21	2	0	1
Фев 07	556	44	5	0	1
Мар 07	671	60	4	0	1
Апр 07	956	98	9	2	1
Май 07	1,876	206	21	2	1
Июн 07	8,312	1,176	127	11	0
Июл 07	11,868	1,792	232	21	2
Авг 07	9,075	1,405	168	15	0
Сен 07	5,838	745	99	8	1
Окт 07	2,497	206	23	4	2
Ноя 07	1,768	84	4	0	1
Дек 07	2,179	102	10	1	1
Янв 08	2,223	144	9	3	1
Фев 08	3,151	284	25	4	3
Мар 08	3,671	351	41	7	2
Апр 08	5,119	581	79	8	2
Май 08	8,348	1,119	156	15	2
Июн 08	17,913	2,796	396	35	6
Июл 08	23,866	3,749	505	46	10
Авг 08	18,750	2,772	335	39	9
Сен 08	9,587	1,200	142	19	2
Окт 08	3,983	290	33	3	0
Ноя 08	3,018	172	15	2	0
Дек 08	3,464	163	15	2	0
Янв 09	3,936	204	13	3	0
Фев 09	5,982	444	48	8	2
Мар 09	6,810	607	68	14	3
Апр 09	10,114	1,063	133	17	5
Май 09	14,274	1,687	232	40	14
Июн 09	25,774	3,670	513	92	25
Июл 09	37,793	5,723	845	131	28

Топ30 сайтов, с которых осуществлялись переходы на сайт cydak.ru

	июль 2009 г.	июнь 2009 г.	в среднем за 3 месяца
yandex.ru	40,715 (39.4%)	35,402 (41.7%)	31,327 (40.8%)
google.ru	14,418 (14.0%)	12,226 (14.4%)	11,205 (14.6%)
Закладки	12,906 (12.5%)	9,939 (11.7%)	9,252 (12.0%)
google.com.ua	10,006 (9.7%)	7,298 (8.6%)	6,499 (8.5%)
go.mail.ru	7,555 (7.3%)	7,116 (8.4%)	6,100 (7.9%)
google.com	6,947 (6.7%)	4,847 (5.7%)	4,681 (6.1%)
nova.rambler.ru	1,265 (1.2%)	1,018 (1.2%)	1,013 (1.3%)
search.qip.ru	695 (0.7%)	515 (0.6%)	471 (0.6%)
google.com.by	622 (0.6%)	401 (0.5%)	418 (0.5%)
images.yandex.ru	608 (0.6%)	521 (0.6%)	418 (0.5%)
bing.com	500 (0.5%)	239 (0.3%)	246 (0.3%)
images.google.com.ua	499 (0.5%)	335 (0.4%)	347 (0.5%)
ru.wikipedia.org	468 (0.5%)	359 (0.4%)	347 (0.5%)
search.ukr.net	461 (0.4%)	361 (0.4%)	321 (0.4%)
nigma.ru	450 (0.4%)	293 (0.3%)	298 (0.4%)
search.icq.com	363 (0.4%)	269 (0.3%)	245 (0.3%)
win.mail.ru	355 (0.3%)	179 (0.2%)	208 (0.3%)
images.google.ru	354 (0.3%)	349 (0.4%)	329 (0.4%)
vkontakte.ru	335 (0.3%)	181 (0.2%)	193 (0.3%)
yandex.ua	267 (0.3%)	261 (0.3%)	191 (0.2%)
search.conduit.com	242 (0.2%)	143 (0.2%)	156 (0.2%)
images.google.com	191 (0.2%)	172 (0.2%)	167 (0.2%)
google.md	178 (0.2%)	137 (0.2%)	120 (0.2%)
m.yandex.ru	164 (0.2%)	132 (0.2%)	120 (0.2%)
209.85.129.132	142 (0.1%)	116 (0.1%)	108 (0.1%)
hghltd.yandex.net	132 (0.1%)	124 (0.1%)	108 (0.1%)
mail.yandex.ru	105 (0.1%)	45 (0.1%)	66 (0.1%)
google.de	94 (0.1%)	92 (0.1%)	85 (0.1%)
google.pl	87 (0.1%)	49 (0.1%)	56 (0.1%)
search.tut.by	86 (0.1%)	54 (0.1%)	53 (0.1%)
сумма выбранных	101,210 (98.0%)	83,173 (98.1%)	75,148 (97.8%)
всего	103,283 (100.0%)	84,823 (100.0%)	76,853 (100.0%)

В данном списке могут быть несколько служебных строк, не являющихся адресами сайтов:

Закладки: кроме собственно переходов из закладок (bookmarks, "избранное") и набора адреса вручную сюда попадают также переходы, при которых браузер не сообщает адрес ссылающейся страницы, это бывает при переходах по flash-баннерам, из файлов на локальном диске пользователя, из почтовых программ, icq, загрузках страниц сайта через JavaScript (обычно рор-уп окна), перенаправлении с помощью тега , а также если в браузере запрещена передача информации о ссылающейся странице.

Не веб-страница: в случаях, когда адрес ссылающейся страницы непустой, но не является адресом веб-страницы (не начинается с http://) используется данное имя.

Не определена: если на страницах сайта установлен упрощенный вариант счетчика, который не может определять ссылающиеся страницы, будет использовано это имя.

Другие: если в списке более 100 сайтов, то сайты, с которых зарегистрирован только один переход, объединяются в строчку "Другие". Такое сжатие выполняется только при наступлении нового дня, список сайтов за текущий день не сжимается.

Объявления: переходы по объявлениям или баннерам, размещенным в некоторых рекламных сетях (Яндекс.Direct, Begun и другие системы, использующие специальный формат меток openstat). Для того, чтобы такие переходы учитывались, необходимо внести изменения в настройки рекламной кампании (для Яндекс.Direct включить галочку "Внешняя интернет-статистика").

Топ40 сайтов, на которые посетители переходили по ссылкам с сайта cydak.ru

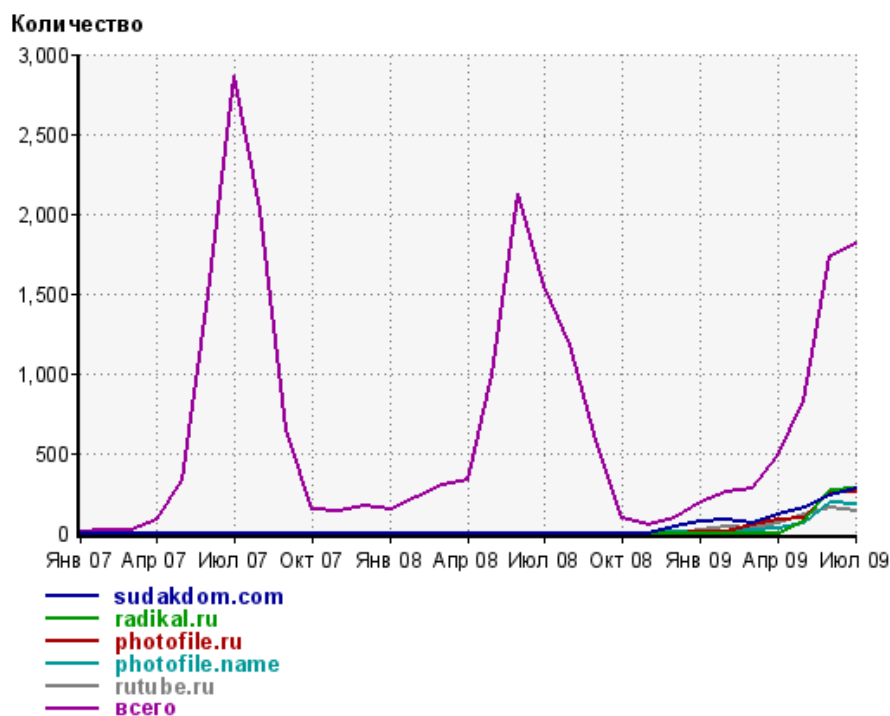
	июль 2009 г.	июнь 2009 г.	в среднем за 3 месяца
sudakdom.com	278 (15.3%)	229 (13.2%)	221 (15.1%)
radikal.ru	277 (15.3%)	270 (15.6%)	207 (14.2%)
photofile.ru	253 (13.9%)	260 (15.0%)	203 (13.9%)
photofile.name	184 (10.1%)	193 (11.1%)	144 (9.9%)
rutube.ru	138 (7.6%)	162 (9.3%)	139 (9.5%)
gismeteo.ua	131 (7.2%)	63 (3.6%)	73 (5.0%)
forexclub.ru	112 (6.2%)	0 (0.0%)	37 (2.5%)
photofile.com.ua	68 (3.7%)	45 (2.6%)	41 (2.8%)
liveinternet.ru	61 (3.4%)	51 (2.9%)	46 (3.2%)
otzyv.ru	54 (3.0%)	53 (3.1%)	35 (2.4%)
gismeteo.ru	49 (2.7%)	217 (12.5%)	124 (8.5%)
photoshare.ru	45 (2.5%)	54 (3.1%)	38 (2.6%)
hotel-bastion.org	34 (1.9%)	0 (0.0%)	11 (0.8%)
sudak-777.ru	25 (1.4%)	15 (0.9%)	18 (1.2%)
trilan.ru	22 (1.2%)	12 (0.7%)	15 (1.0%)
kulpin.mylivepage.ru	21 (1.2%)	46 (2.7%)	31 (2.1%)
sudak-tur.com	14 (0.8%)	3 (0.2%)	6 (0.4%)
vkontakte.ru	6 (0.3%)	0 (0.0%)	2 (0.1%)
more.ua	5 (0.3%)	3 (0.2%)	3 (0.2%)
rubrikator.e-gloryon.com	4 (0.2%)	5 (0.3%)	3 (0.2%)
astromarine.crimea.ua	3 (0.2%)	0 (0.0%)	1 (0.1%)
ifolder.ru	2 (0.1%)	2 (0.1%)	2 (0.1%)
seopro.ru	2 (0.1%)	1 (0.1%)	2 (0.1%)
rusadventures.ru	2 (0.1%)	1 (0.1%)	1 (0.1%)
crimea-kurort.com	2 (0.1%)	0 (0.0%)	0 (0.0%)
map.meta.ua	2 (0.1%)	0 (0.0%)	0 (0.0%)
azur.ru	1 (0.1%)	2 (0.1%)	1 (0.1%)
vhodv.com	1 (0.1%)	2 (0.1%)	1 (0.1%)
crimea.ru	1 (0.1%)	1 (0.1%)	1 (0.1%)
crimea.naiti.ru	1 (0.1%)	1 (0.1%)	0 (0.0%)
ros-tur.ru	1 (0.1%)	1 (0.1%)	0 (0.0%)
ayda.ru	1 (0.1%)	1 (0.1%)	0 (0.0%)
meteoprog.ua	1 (0.1%)	1 (0.1%)	0 (0.0%)
7-tur.ru	1 (0.1%)	1 (0.1%)	0 (0.0%)
hghltd.yandex.net	1 (0.1%)	0 (0.0%)	0 (0.0%)
koktebel.ecrimea.ru	1 (0.1%)	0 (0.0%)	0 (0.0%)
forum.turizm.ru	1 (0.1%)	0 (0.0%)	0 (0.0%)
kupidom.biz	1 (0.1%)	0 (0.0%)	0 (0.0%)
pro-krym.ru	1 (0.1%)	0 (0.0%)	0 (0.0%)
crym-ua.com	1 (0.1%)	0 (0.0%)	0 (0.0%)
сумма выбранных	1,808 (99.6%)	1,695 (97.8%)	1,406 (96.3%)
всего	1,815 (100.0%)	1,734 (100.0%)	1,460 (100.0%)

Учитываются переходы только на те сайты, которые зарегистрированы в системе статистики LiveInternet, и только на те их страницы, на которых установлен код счетчика.

В данном списке может быть служебная строка, не являющаяся адресом сайта:

Другие: если в списке более 100 сайтов, то сайты, с которых зарегистрирован только один переход, объединяются в строку "Другие". Такое сжатие выполняется только при наступлении нового дня, список сайтов за текущий день не сжимается.

Динамика по месяцам числа переходов по ссылкам с сайта cydak.ru на другие сайты



Дата	sudakdom.com	radikal.ru	photofile.ru	photofile.name	rutube.ru	всего
Янв 07	0	0	0	0	0	5
Фев 07	0	0	0	0	0	19
Мар 07	0	0	0	0	0	18
Апр 07	0	0	0	0	0	78
Май 07	0	0	0	0	0	329
Июн 07	0	0	0	0	0	1,496
Июл 07	0	0	0	0	0	2,864
Авг 07	0	0	0	0	0	2,026
Сен 07	0	0	0	0	0	644
Окт 07	0	0	0	0	0	148
Ноя 07	0	0	0	0	0	138
Дек 07	0	0	0	0	0	166
Янв 08	0	0	0	0	0	149
Фев 08	0	0	0	0	0	218
Мар 08	0	0	0	0	0	296
Апр 08	0	0	0	0	0	329
Май 08	0	0	0	0	0	991
Июн 08	0	0	0	0	0	2,129
Июл 08	0	0	0	0	0	1,551
Авг 08	0	0	0	0	0	1,178
Сен 08	0	0	0	0	0	577
Окт 08	0	0	0	0	0	90
Ноя 08	0	0	0	0	0	44
Дек 08	42	0	0	2	0	93
Янв 09	73	0	1	4	14	185
Фев 09	84	0	9	4	39	251
Мар 09	62	0	47	18	29	278
Апр 09	116	0	80	24	63	481
Май 09	158	75	96	55	117	831
Июн 09	229	270	260	193	162	1,734
Июл 09	278	277	253	184	138	1,815